

# Tėvų, globėjų apklausa NMVA 2020+MT

## Bendra ataskaita

---

### Bendra informacija apie šią apklausą

---

Apklausos pabaigos data:	2020-12-22
Naudotas klausimynas:	Tėvų, globėjų apklausa NMVA 2020+MT
Per prieigos kodą pakviesti dalyviai:	350
Išsiųstų/išdalintų klausimynų skaičius	0
Iš viso pakviestų dalyvių skaičius:	350
Visiškai atsakyti klausimynai	130
Grįžusių klausimynų kvota	37,1%
Iš dalies atsakyti klausimynai:	15
Atsakytų klausimynų (įskaitant iš dalies atsakytus) skaičius:	41,4%

## Klausimų su atsakymų skale rezultatai

Vienu žvilgsniu: Klausimai su aukščiausiomis ir žemiausiomis vertėmis

5 aukščiausios vertės	Ø	5 žemiausios vertės	Ø
1.6 - Per paskutinius 2 mėnesius mano vaikas iš kitų mokinių nesijuokė, nesišaipė	3,6	1.11 - Mano vaikas per pamoką gali pasirinkti užduotis pagal savo gebėjimus	2,5
1.7 - Per paskutinius 2 mėnesius iš mano vaiko mokykloje niekas nesijuokė, nesišaipė	3,4	7.2 - Mano vaikui sekasi mokytis nuotoliniu būdu	2,6
1.4 - Mokykloje mano vaikas sužino apie tolimesnio mokymosi ir karjeros galimybes	3,2	1.12 - Aš esu įtraukiamas į vaiko mokymosi sėkmių aptarimus mokykloje	2,8
1.8 - Mokykla skatina mokinius būti aktyviais mokyklos gyvenimo kūrėjais	3,1	7.5 - Mano vaikas kartu su mokytojais planuoja savo mokymąsi (tikslus, žingsnius jiems pasiekti)	2,8
7.3 - Mokantis nuotoliniu būdu mano vaikui reikia daugiau pagalbos	3,1	1.10 - Į mano vaiko klaidas per pamokas yra žiūrima kaip į mokymosi galimybę	2,9

### Detalūs rezultatai

1 -

	Vidutinės vertės Ø				Kokybės įvertinimas				3-4	PA	ND
	1	2	3	4	1 Visiškai nesutinku	2 Ko gero nesutinku	3 Ko gero sutinku	4 Visiškai sutinku			
1.1 - Mokykloje atsižvelgiama į mano vaiko savitumą (gabumus, polinkius) jį ugdant ir mokant					2%	15%	59%	23%	82%	124	10
1.2 - Mokykloje mokytojai vaikus moko bendradarbiauti, padėti vienas kitam					2%	14%	59%	25%	84%	122	12
1.3 - Mokytojai padeda vaikams suprasti mokymosi svarbą gyvenime					5%	12%	52%	31%	83%	123	11
1.4 - Mokykloje mano vaikas sužino apie tolimesnio mokymosi ir karjeros galimybes					2%	14%	48%	36%	84%	125	9

	Vidutinės vertės Ø				Kokybės įvertinimas				3-4	PA	ND
	1	2	3	4	1 Visiškai nesutinku	2 Ko gero nesutinku	3 Ko gero sutinku	4 Visiškai sutinku			
1.5 - Į mokyklą mano vaikas eina noriai									76%	131	3
1.6 - Per paskutinius 2 mėnesius mano vaikas iš kitų mokinių nesijuokė, nesišaipė									98%	121	13
1.7 - Per paskutinius 2 mėnesius iš mano vaiko mokykloje niekas nesijuokė, nesišaipė									94%	115	19
1.8 - Mokykla skatina mokinius būti aktyviais mokyklos gyvenimo kūrėjais									90%	124	10
1.9 - Mokykloje organizuojama socialinė ir visuomeninė veikla vaikams yra įdomi ir prasminga									85%	119	15
1.10 - Į mano vaiko klaidas per pamokas yra žiūrima kaip į mokymosi galimybę									79%	118	16
1.11 - Mano vaikas per pamoką gali pasirinkti užduotis pagal savo gebėjimus									54%	111	23

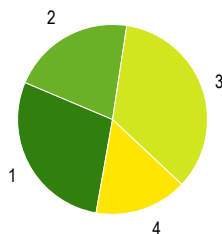
	Vidutinės vertės Ø				Kokybės įvertinimas				3-4	PA	ND
	1	2	3	4	1 Visiškai nesutinku	2 Ko gero nesutinku	3 Ko gero sutinku	4 Visiškai sutinku			
1.12 - Aš esu įtraukiamas į vaiko mokymosi sėkmių aptarimus mokykloje									67%	121	13
1.13 - Mokykloje mano vaikas mokomas planuoti savo mokymąsi									81%	123	11

7 -

	Vidutinės vertės Ø				Kokybės įvertinimas				3-4	PA	ND
	1	2	3	4	1 Visiškai nesutinku	2 Ko gero nesutinku	3 Ko gero sutinku	4 Visiškai sutinku			
7.1 - Mokytojų padedamas mano vaikas mokosi įsivertinti savo pažangą					1%	18%	60%	22%	82%	125	6
					1	22	75	27			
7.2 - Mano vaikui sekasi mokytis nuotoliniu būdu					12%	26%	48%	14%	62%	131	0
					16	34	63	18			
7.3 - Mokantis nuotoliniu būdu mano vaikui reikia daugiau pagalbos					4%	22%	35%	39%	74%	127	4
					5	28	44	50			
7.4 - Pasiekimų vertinimas mano vaikui yra aiškus					2%	12%	64%	22%	87%	126	5
					2	15	81	28			
7.5 - Mano vaikas kartu su mokytojais planuoja savo mokymąsi (tikslus, žingsnius jiems pasiekti)					7%	23%	52%	18%	70%	110	21
					8	25	57	20			

## Klausimų su vienu pasirenkamu atsakymu rezultatai

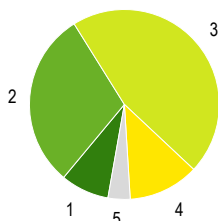
2 - Pažymėkite, kurioje klasėje &scaron;ioje mokyklojėmokosi Jūsų vaikas:



1	9 kl. (1 gimnazijos)	29%	38
2	10 kl. (2 gimnazijos)	21%	28
3	11 kl. (3 gimnazijos)	35%	46
4	12 kl. (4 gimnazijos)	16%	21

Pateikti atsakymai (PA) 133

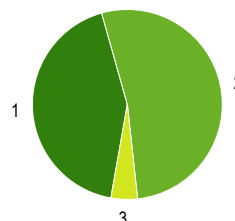
3 - Pažymėkite, kaip mokosi Jūsų vaikas:



1	Labai gerai	8%	11
2	Gerai	30%	40
3	Vidutiniškai	46%	61
4	Patenkinamai	12%	16
5	Silpnai	4%	5

Pateikti atsakymai (PA) 133

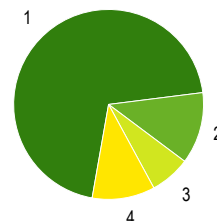
4 - Jūsų dėmesys mokyklai:



1	Man rūpi ir yra įdomus mokyklos gyvenimas	43%	57
2	Kartais domiuosi tuo, kas vyksta mokykloje	53%	70
3	Mane mažai domina mokyklos veikla	5%	6

Pateikti atsakymai (PA) 133

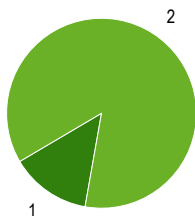
5 - Atstumas nuo Jūsų namų iki mokyklos:



1	Arčiau negu 3 km	70%	92
2	5 km	12%	16
3	10 km	7%	9
4	Toliau negu 10 km	11%	14

Pateikti atsakymai (PA) 131

6 - Ar Jūsų vaikas gauna mokykloje nemokamą maitinimą?



1	Gauna	14%	18
2	Negauna	86%	113

Pateikti atsakymai (PA) 131

## Paaiškinimai ir nurodymai, kaip įvertinti

### Ataskaitos dalys

Rezultatų ataskaita struktūruota pagal klausimų tipus.

Iš pradžių rodomi klausimų su atsakymų skale rezultatai, po to - klausimų su vienu pasirinkimu atsakymu rezultatai ir atsakymai į atvirus klausimus (jei tokių buvo).

Klausimų eilės tvarka rezultatų ataskaitoje dėl to gali nesutapti su klausimų eilės tvarka klausimyne.

### Klausimų tipai

#### Klausimai su atsakymų skale

Klausimuose su atsakymų skale respondentai pateikia atsakymą apie teiginį skalėje nuo 1 iki 4 (pvz. 1="teiginys neteisingas", 4="teiginys teisingas").

Priklausomai nuo klausimyno gali būti viena atsakymų skiltis (kokybės vertinimas) arba dvi atsakymų skiltys (kokybės vertinimas ir poreikis keistis).

#### Klausimai su vienu pasirinkimu arba keliais pasirinkimais

Klausimuose su vienu pasirinkimo variantu galimi įvairūs atsakymai, iš kurių respondentai gali pasirinkti vieną (ir tik vieną).

Klausimuose su keliais atsakymų variantais respondentai gali pasirinkti kelis atsakymus.

Galima naudoti abu klausimų tipus, norint įvertinti apklausos rezultatus pagal esančias kategorijas.

#### Atviri klausimai

Atvirose klausimuose prašoma išsakyti savo nuomonę ar vertinimą. Galimi atsakymų variantai nepateikiami.

### Sąvokos, simboliai, sutrumpinimai

#### ∅ (Vidutinė reikšmė)

Klausimuose su atsakymų skale ši vertė atspindi pateiktų klausimų vidutinę vertę (vidurkį). Skalėje nuo 1 iki 4 vertė 2,5 reiškia neutralią vertę.

#### Kokybės vertinimas/Poreikis keistis

Klausimuose su atsakymų skale grafikai parodo atsakymų pasiskirstymą pagal galimų atsakymų variantus procentais ir absoliučiais skaičiais.

Dalinėse ataskaitose rodomi vien tik procentai.

Teoriškai procentų suma lygi 100 procentų. Praktiškai ši vertė dėl apvalinimo netikslumų gali būti šiek tiek aukštesnė ar žemesnė.

#### PA (Pateikti atsakymai)

Asmenų, pateikusių atsakymą į klausimą, skaičius.

Neįskaičiuoti tie asmenys, kurie pasirinko atsakymo variantą "Nėra duomenų".

Dalinėse ataskaitose reikšmė PA rodo tų respondentų skaičių, kurie atitinka nurodytus kriterijus ir kurie taip pat pateikė atsakymą į klausimą. Jei PA reikšmė yra mažesnė negu 10, dėl duomenų apsaugos rezultatai nebus rodomi, kad būtų užtikrintas respondentų anonimiškumas.

#### ND (Nėra duomenų)

Asmenų, pasirinkusių variantą "Nėra duomenų", skaičius

#### 3–4

Respondentų dalis (procentais), kurie klausime su atsakymų skale pasirinko atsakymą 3 arba 4. Dėl apvalinimo netikslumų gali skirtis reikšmės grafike ir vertė skiltyje «3–4».

### Nurodymai dėl vertinimo

#### Grįžusių klausimynų kvota

Grįžusių klausimynų kvota rodo, kokį atgarsį sukėlė Jūsų apklausa. Analizuokite kvotos reikšmę, remdamiesi tokiais klausimais: Ar kvota atitinka mūsų lūkesčius? Ar kvota didelė/maža dėl apklausos organizavimo ypatumų ar dėl turinio? Ko galima pasimokyti, kad kvota ateityje būtų didesnė?

#### Klausimai su aukščiausiomis/žemiausiomis vertėmis

**Aukščiausios vertės:** Galite nurodyti privalumus: čia esame stiprūs. Tuo galime didžiuotis. Kaip puoselėti šiuos privalumus ateityje?

**Žemiausios vertės:** Galite nurodyti trūkumus: tai trukdo mūsų darbiui. Su kuo susiję šie trūkumai? Ar rezultatai atitinka mūsų lūkesčius? Kaip geriau suvokti respondentų požiūrį?

**Poreikis keistis:** Čia turime pasistengti. Ryškėja poreikis tobulinti veiklą. Kodėl pokyčiai būtini? Kas įvyks, jei nesiimsime jokių priemonių? Ar tai trukdo mūsų darbiui?

**Dėmesio:** Priklausomai nuo apklausos rezultatų "žemiausios vertės" gali būti palyginti aukštos ir todėl gali būti traktuojamos kaip pozityvios (t. y. ne kaip "trūkumai")

#### Vidutinės vertės

Kokybės įvertinimas. Vidutinės vertės, aukštesnės nei 2,5, traktuotinos kaip pozityvios, o žemesnės nei 2,5, kaip negatyvios.

Respondentų, kurie pasirinko vieną iš teigiamų atsakymų (3–4), procentas rodo, kurie teiginiai apie kokybę sulaukė didesnio (ar mažesnio) palaikymo.

Atsižvalgdama į esamą būklę, mokyklos bendruomenė turėtų diskutuoti, kada, respondentų nuomone, galima tikėtis teigiamų rezultatų.

Poreikis keistis. Vertės, aukštesnės nei 2,5, signalizuoja apie reikšmingą poreikį keistis.

Respondentų, kurie poreikį keistis vertina labiau kaip būtiną ar nedelsiant būtiną (atsakymai 3–4), rodo, kuriose veiklos srityse poreikis keistis yra vertinamas kaip labai reikšmingas. Atsižvelgdama į išteklius ir galimybes, mokyklos bendruomenė turi nutarti, kurias veiklas tobulinti pirmiausia.

#### Atsakymų pasiskirstymas

Klausimuose su atsakymų skale atsakymų pasiskirstymas rodo, kaip varijuoja atsakymai. Kuo mažiau atsakymai varijuoja, tuo tiksliau vidutinė vertė charakterizuoja pasiskirstymą. Jei atsakymai labai varijuoja, derėtų analizuoti, kodėl taip yra.

### Kiti klausimai

#### Rezultatų reikšmė

Ką šie rezultatai sako atskiriems asmenims, mokytojams dalykininkams, klasių vadovams, visai mokyklai, mokiniams, tėvams? Ką šis rezultatas reiškia man, kaip mokytojui? Mums, kaip mokyklos bendruomenei? Ką jie reiškia mano mokiniams?

#### Šašajos su turima patirtimi ir kitais duomenų šaltiniais.

Ar tikėjaisi tokių rezultatų? Ar jie atitinka mano lūkesčius? Ar jie mane nustebino/suglumino? Ar yra kitų duomenų šaltinių, kurie patvirtina šių rezultatų teisingumą?

#### Šašajos ir priežastys

Kaip siejasi atskiri rezultatai? Kaip paaiškinti tam tikrus privalumus ir trūkumus? Kaip galėtume glaustai apibūdinti mūsų mokyklos veiklos kokybę?

#### Išvados ir priemonės

Kokias išvadas galime padaryti iš tokių rezultatų? Kokius tikslus kelsime? Kokiomis priemonėmis tuos tikslus realizuosime? Kiek laiko mums prireiks?

### Kita informacija

Čia rasite daugiau patarimų, kaip vertinti gautus rezultatus ir kaip į rezultatų aptarimą įtraukti visas suinteresuotas puses.

<http://www.iqesonline.lt/ivertinimopatarimai>