

Mokytojų apklausa NMVA 2020+MT

Bendra ataskaita

Bendra informacija apie šią apklausą

Apklausos pabaigos data:	2020-12-22
Naudotas klausimynas:	Mokytojų apklausa NMVA 2020+MT
Per prieigos kodą pakviesti dalyviai:	43
Išsiųstų/išdalintų klausimynų skaičius	0
Iš viso pakviestų dalyvių skaičius:	43
Visiškai atsakyti klausimynai	30
Grįžusių klausimynų kvota	69,8%
Iš dalies atsakyti klausimynai:	1
Atsakytų klausimynų (įskaitant iš dalies atsakytus) skaičius:	72,1%

Klausimų su atsakymų skale rezultatai

Vienu žvilgsniu: Klausimai su aukščiausiomis ir žemiausiomis vertėmis

5 aukščiausios vertės	Ø	5 žemiausios vertės	Ø
1.7 - Per paskutinius 2 mėnesius man neteko spręsti patyčių problemos mokykloje	3,6	4.7 - Nepasitikiu savo jėgomis	2,6
2.6 - Pasiekimų vertinimas mano mokiniams yra aiškus	3,5	4.1 - Nemoku mokytis	2,6
1.8 - Aš atsižvelgiu į kiekvieno mokinio nuomonę	3,5	1.9 - Mano mokiniai noriai dalyvauja mokyklos organizuojamoje socialinėje ir visuomeninėje veikloje	2,6
1.2 - Mokinius pamokose skatinu bendradarbiauti	3,5	4.8 - Per daug namų darbų	2,7
2.1 - Su mokiniais aptariu jų mokymosi sėkmes	3,5	4.12 - Neveikė aparatūra	2,7


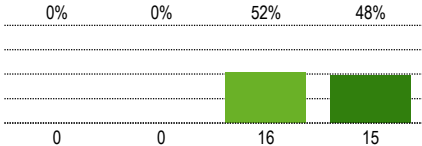

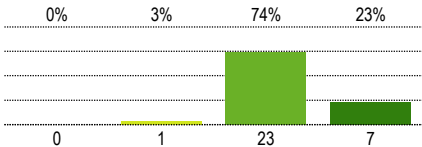

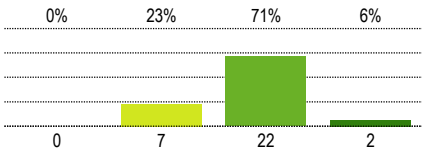

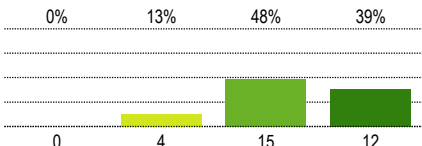

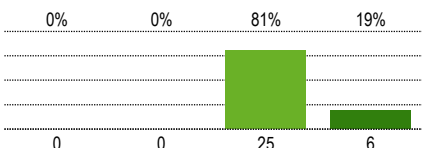

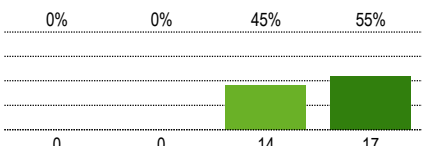
Detalūs rezultatai

1 -

	Vidutinės vertės Ø				Kokybės įvertinimas				3-4	PA	ND
	1	2	3	4	1 Visiškai nesutinku	2 Ko gero nesutinku	3 Ko gero sutinku	4 Visiškai sutinku			
1.1 - Mokiniais padedu pažinti jų gabumus ir pomėgius					0%	0%	55%	45%	100%	31	0
1.2 - Mokinius pamokose skatinu bendradarbiauti					0%	0%	52%	48%	100%	31	0
1.3 - Mano mokiniams yra svarbu mokytis					0%	16%	68%	16%	84%	31	0
1.4 - Mokykloje mano mokiniai gauna suprantamą informaciją apie tolesnio mokymosi ir profesijos pasirinkimo galimybes					0%	3%	71%	26%	97%	31	0

	Vidutinės vertės Ø				Kokybės įvertinimas				3-4	PA	ND
	1	2	3	4	1 Visiškai nesutinku	2 Ko gero nesutinku	3 Ko gero sutinku	4 Visiškai sutinku			
1.5 - Į mokyklą mokiniams eiti patinka									94%	31	0
1.6 - Per paskutinius 2 mėnesius mokiniai iš kitų mokinių nesityčiojo									96%	25	6
1.7 - Per paskutinius 2 mėnesius man neteko spręsti patyčių problemos mokykloje									90%	30	1
1.8 - Aš atsižvelgiu į kiekvieno mokinio nuomonę									97%	31	0
1.9 - Mano mokiniai noriai dalyvauja mokyklos organizuojamoje socialinėje ir visuomeninėje veikloje									63%	30	1
1.10 - Mano pamokose mokiniai nebijo suklysti									100%	31	0
1.11 - Per mano pamokas mokiniai turi galimybę pasirinkti įvairaus sudėtingumo užduotis									94%	31	0

2 -

	Vidutinės vertės Ø				Kokybės įvertinimas				3-4	PA	ND
	1	2	3	4	1 Visiškai nesutinku	2 Ko gero nesutinku	3 Ko gero sutinku	4 Visiškai sutinku			
2.1 - Su mokiniais aptariu jų mokymosi sėkmes									100%	31	0
2.2 - Su mokiniais kartu planuoju mokymąsi (tikslus, žingsnius jiems pasiekti)									97%	31	0
2.3 - Mano mokiniams sekasi mokytis nuotoliniu būdu									77%	31	0
2.4 - Mokantis nuotoliniu būdu mano mokiniams reikia daugiau pagalbos									87%	31	0
2.5 - Mano padedami mokiniai mokosi įsivertinti savo pažangą									100%	31	0
2.6 - Pasiekimų vertinimas mano mokiniams yra aiškus									100%	31	0

3 -

	Vidutinės vertės Ø				Kokybės įvertinimas				3-4	PA	ND
	1	2	3	4	1 Visiškai nesutinku	2 Ko gero nesutinku	3 Ko gero sutinku	4 Visiškai sutinku			
3.1 - Ar leidžiate moksleiviams pasirinkti kurias užduotis atlikti?					3%	19%	48%	29%	77%	31	0
3.2 - Ar prieš rašydami atsiskaitomąjį darbą pastaruosius 2 mėnesius derinate su moksleiviais ir kolegomis?					4%	4%	48%	44%	93%	27	4
3.3 - Kaip manote ar moksleiviai būna nesąžiningi per atsiskaitymus ir tam naudoja informacines technologijas?					3%	17%	47%	33%	80%	30	1

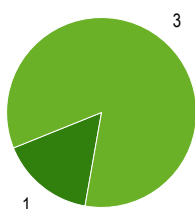
4 - Kokias priežastis moksleiviai dažniausiai nurodo pastaruosius 2 mėnesius, kodėl neatlieka namų darbų?

	Vidutinės vertės Ø				Kokybės įvertinimas				3-4	PA	ND
	1	2	3	4	1 Visiškai nesutinku	2 Ko gero nesutinku	3 Ko gero sutinku	4 Visiškai sutinku			
4.1 - Nemoku mokytis									56%	27	4
4.2 - Ne visuomet sugebu atlikti, nes ne viską suprantu									83%	30	1
4.3 - Būnu pavargęs, neturiu jėgų ruošti namų darbus									62%	29	2
4.4 - Tingiu ruošti namų darbus									94%	31	0
4.5 - Sunku sukaupti dėmesį, o tai trukdo ruošti namų darbus									79%	29	2
4.6 - Nuobodų ir neįdomu ruošti namų darbus									79%	28	3
4.7 - Nepasitikiu savo jėgomis									48%	29	2

	Vidutinės vertės Ø				Kokybės įvertinimas				3-4	PA	ND
	1	2	3	4	1 Visiškai nesutinku	2 Ko gero nesutinku	3 Ko gero sutinku	4 Visiškai sutinku			
4.8 - Per daug namų darbų									62%	29	2
4.9 - Nemoku planuoti savo laiko									90%	30	1
4.10 - Yra smagesnių veiklų, kuriomis galiu užsiimti									86%	28	3
4.11 - Nieko nesako ir nesiteisina									65%	31	0
4.12 - Neveikė aparatūra									59%	29	2

Klausimų su vienu pasirenkamu atsakymu rezultatai

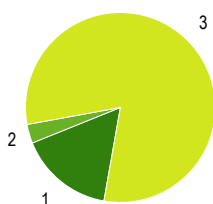
5 - Ar pritariate lietuvių kalbos grupių mobilių sudarymui pagal aštuntoje klasėje turėtą dalyko metinį įvertinimą? Atsakykite į šiuos klausimus jei dėstote lietuvių k. I ar II gimnazijos klasėje.



1 Taip	16%	5
2 Ne	0%	0
3 Lietuvių kalbos nedėstau	84%	26

Pateikti atsakymai (PA) 31

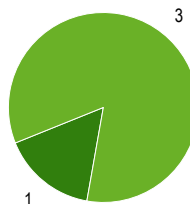
6 - Ar lietuvių kalbos grupių sudarymas pagal mokinių gebėjimus turi teigiamą įtaką pamokų pasiruošimui, mokinių mokymosi pažangai? Atsakykite į šiuos klausimus jei dėstote lietuvių k. I ar II gimnazijos klasėje.



1 Taip	16%	5
2 Ne	3%	1
3 Lietuvių kalbos nedėstau	81%	25

Pateikti atsakymai (PA) 31

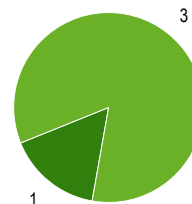
7 - Ar pritariate matematikos mobilių grupių sudarymui pagal aštuntoje klasėje turėtą dalyko metinį įvertinimą? Atsakykite į šiuos klausimus jei dėstote matematiką I ar II gimnazijos klasėje.



1 Taip	16%	5
2 Ne	0%	0
3 Matematikos nedėstau	84%	26

Pateikti atsakymai (PA) 31

8 - Ar matematikos mobilių grupių sudarymas pagal mokinių gebėjimus turi teigiamą įtaką pamokų pasiruošimui, mokinių mokymosi pažangai? Atsakykite į šiuos klausimus jei dėstote matematiką I ar II gimnazijos klasėje.



1 Taip	16%	5
2 Ne	0%	0
3 Matematikos nedėstau	84%	26

Pateikti atsakymai (PA) 31

Paaiškinimai ir nurodymai, kaip įvertinti

Ataskaitos dalys

Rezultatų ataskaita struktūruota pagal klausimų tipus.

Iš pradžių rodomi klausimų su atsakymų skale rezultatai, po to - klausimų su vienu pasirinkimu atsakymų rezultatai ir atsakymai į atvirus klausimus (jei tokių buvo).

Klausimų eilės tvarka rezultatų ataskaitoje dėl to gali nesutapti su klausimų eilės tvarka klausimyne.

Klausimų tipai

Klausimai su atsakymų skale

Klausimuose su atsakymų skale respondentai pateikia atsakymą apie teiginį skalėje nuo 1 iki 4 (pvz. 1="teiginys neteisingas", 4="teiginys teisingas").

Priklauosmai nuo klausimyno gali būti viena atsakymų skiltis (kokybės vertinimas) arba dvi atsakymų skiltys (kokybės vertinimas ir poreikis keistis).

Klausimai su vienu pasirinkimu arba keliais pasirinkimais

Klausimuose su vienu pasirinkimo variantu galimi įvairūs atsakymai, iš kurių respondentai gali pasirinkti vieną (ir tik vieną).

Klausimuose su keliais atsakymų variantais respondentai gali pasirinkti kelis atsakymus.

Galima naudoti abu klausimų tipus, norint įvertinti apklausos rezultatus pagal esančias kategorijas.

Atviri klausimai

Atvirose klausimuose prašoma išsakyti savo nuomonę ar vertinimą. Galimi atsakymų variantai nepateikiami.

Sąvokos, simboliai, sutrumpinimai

Ø (Vidutinė reikšmė)

Klausimuose su atsakymų skale ši vertė atspindi pateiktų klausimų vidutinę vertę (vidurkį). Skalėje nuo 1 iki 4 vertė 2,5 reiškia neutralią vertę.

Kokybės vertinimas/Poreikis keistis

Klausimuose su atsakymų skale grafikai parodo atsakymų pasiskirstymą pagal galimų atsakymų variantus procentais ir absoliučiais skaičiais.

Dalinėse ataskaitose rodomi vien tik procentai.

Teoriškai procentų suma lygi 100 procentų. Praktiškai ši vertė dėl apvalinimo netikslumų gali būti šiek tiek aukštesnė ar žemesnė.

PA (Pateikti atsakymai)

Asmenų, pateikusių atsakymą į klausimą, skaičius.

Neįskaičiuoti tie asmenys, kurie pasirinko atsakymo variantą "Nėra duomenų".

Dalinėse ataskaitose reikšmė PA rodo tų respondentų skaičių, kurie atitinka nurodytus kriterijus ir kurie taip pat pateikė atsakymą į klausimą. Jei PA reikšmė yra mažesnė negu 10, dėl duomenų apsaugos rezultatai nebus rodomi, kad būtų užtikrintas respondentų anonimiškumas.

ND (Nėra duomenų)

Asmenų, pasirinkusių variantą "Nėra duomenų", skaičius

3–4

Respondentų dalis (procentais), kurie klausime su atsakymų skale pasirinko atsakymą 3 arba 4. Dėl apvalinimo netikslumų gali skirtis reikšmės grafike ir vertė skiltyje «3–4».

Nurodymai dėl vertinimo

Grįžusių klausimynų kvota

Grįžusių klausimynų kvota rodo, kokį atgarsį sukėlė Jūsų apklausa. Analizuokite kvotos reikšmę, remdamiesi tokiais klausimais: Ar kvota atitinka mūsų lūkesčius? Ar kvota didelė/maža dėl apklausos organizavimo ypatumų ar dėl turinio? Ko galima pasimokyti, kad kvota ateityje būtų didesnė?

Klausimai su aukščiausiomis/žemiausiomis vertėmis

Aukščiausios vertės: Galite nurodyti privalumus: čia esame stiprūs. Tuo galime didžiuotis. Kaip puoselėti šiuos privalumus ateityje?

Žemiausios vertės: Galite nurodyti trūkumus: tai trukdo mūsų darbiui. Su kuo susiję šie trūkumai? Ar rezultatai atitinka mūsų lūkesčius? Kaip geriau suvokti respondentų požiūrį?

Poreikis keistis: Čia turime pasistengti. Ryškėja poreikis tobulinti veiklą. Kodėl pokyčiai būtini? Kas įvyks, jei nesiimsime jokių priemonių? Ar tai trukdo mūsų darbiui?

Dėmesio: Priklauosmai nuo apklausos rezultatų "žemiausios vertės" gali būti palyginti aukštos ir todėl gali būti traktuojamos kaip pozityvios (t. y. ne kaip "trūkumai")

Vidutinės vertės

Kokybės įvertinimas. Vidutinės vertės, aukštesnės nei 2,5, traktuotinos kaip pozityvios, o žemesnės nei 2,5, kaip negatyvios.

Respondentų, kurie pasirinko vieną iš teigiamų atsakymų (3–4), procentas rodo, kurie teiginiai apie kokybę sulaukė didesnio (ar mažesnio) palaikymo.

Atsižvalgdama į esamą būklę, mokyklos bendruomenė turėtų diskutuoti, kada, respondentų nuomone, galima tikėtis teigiamų rezultatų.

Poreikis keistis. Vertės, aukštesnės nei 2,5, signalizuoja apie reikšmingą poreikį keistis.

Respondentų, kurie poreikį keistis vertina labiau kaip būtiną ar nedelsiant būtiną (atsakymai 3–4), rodo, kuriose veiklos srityse poreikis keistis yra vertinamas kaip labai reikšmingas. Atsižvelgdama į išteklius ir galimybes, mokyklos bendruomenė turi nutarti, kurias veiklas tobulinti pirmiausia.

Atsakymų pasiskirstymas

Klausimuose su atsakymų skale atsakymų pasiskirstymas rodo, kaip varijuoja atsakymai. Kuo mažiau atsakymai varijuoja, tuo tiksliau vidutinė vertė charakterizuoja pasiskirstymą. Jei atsakymai labai varijuoja, derėtų analizuoti, kodėl taip yra.

Kiti klausimai

Rezultatų reikšmė

Ką šie rezultatai sako atskiriems asmenims, mokytojams dalykininkas, klasių vadovams, visai mokyklai, mokiniams, tėvams? Ką šis rezultatas reiškia man, kaip mokytojui? Mums, kaip mokyklos bendruomenei? Ką jie reiškia mano mokiniams?

Šašajos su turima patirtimi ir kitais duomenų šaltiniais.

Ar tikėjaisi tokių rezultatų? Ar jie atitinka mano lūkesčius? Ar jie mane nustebino/suglumino? Ar yra kitų duomenų šaltinių, kurie patvirtina šių rezultatų teisingumą?

Šašajos ir priežastys

Kaip siejasi atskiri rezultatai? Kaip paaiškinti tam tikrus privalumus ir trūkumus? Kaip galėtume glaustai apibūdinti mūsų mokyklos veiklos kokybę?

Išvados ir priemonės

Kokias išvadas galime padaryti iš tokių rezultatų? Kokius tikslus kelsime? Kokiomis priemonėmis tuos tikslus realizuosime? Kiek laiko mums prireiks?

Kita informacija

Čia rasite daugiau patarimų, kaip vertinti gautus rezultatus ir kaip į rezultatų aptarimą įtraukti visas suinteresuotas puses.

<http://www.iqesonline.lt/ivertinimopatarimai>